

## Betonpfosten 2460x115x115 mm Premium Plus Serie

### Pfosten Abmessungen

**Pfostenquerschnitt:** 115 x 115 mm

**Pfostenlänge:** 2460 mm

**Toleranz:**  $\pm 4$  mm


**Nutabmessungen:** 1828 x 38 x 25 mm

**Gewicht:** ca. 66 kg

**Einbautiefe:** ca. 630 mm


**Zum einbauen:** Bis zu 7 x Betonplatten H=260mm

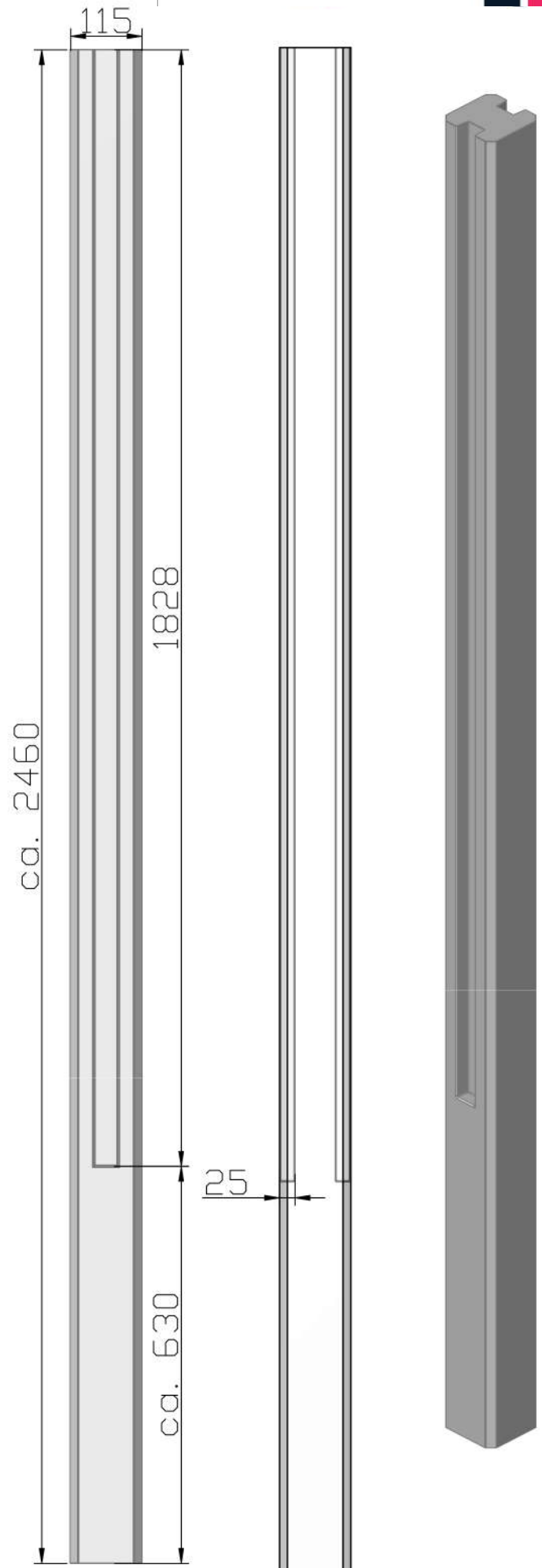
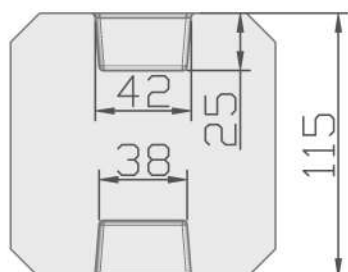
### Verfügbar in den folgenden Varianten

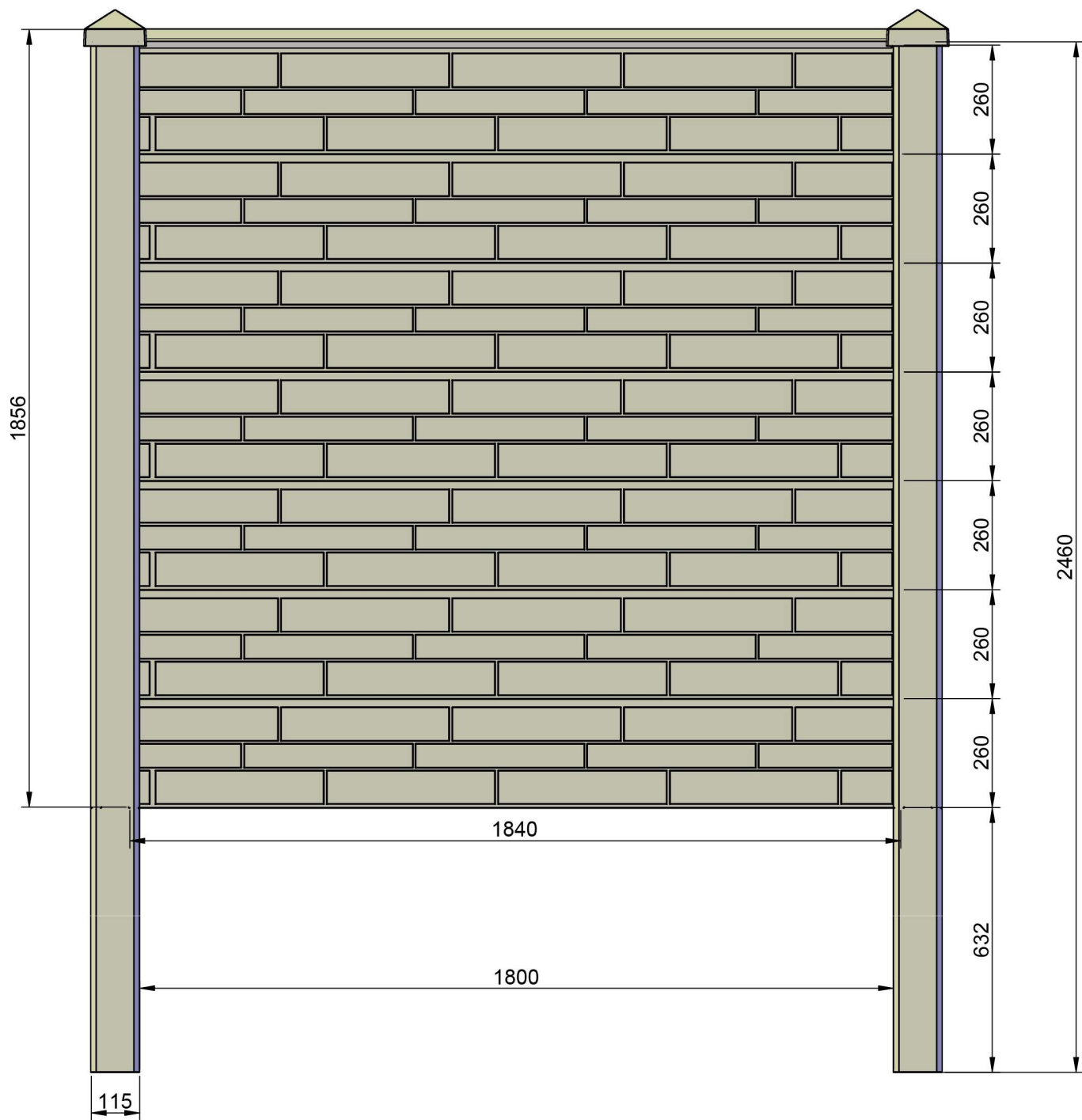
 Durchgangspfosten **opt. mit Kabeleinführung**

 Eckpfosten

 Endpfosten

 • Druckfestigkeitsklasse C80/95  
• Zement CEM I 52,5 R-LH/HS  
CE-Zertifiziert nach DIN EN 12839:2012





# Betonpfosten 2460x115x115 mm

## Premium Plus Serie

### Pfosten Abmessungen

**Pfostenquerschnitt:** 115 x 115 mm

**Pfostenlänge:** 2460 mm

**Toleranz:** ± 4 mm

**Nutabmessungen:** 1828 x 38 x 25 mm

**Gewicht:** ca. 70 kg

**Einbautiefe:** ca. 630 mm


**Zum einbauen:** Bis zu 7 x Betonplatten H=260mm

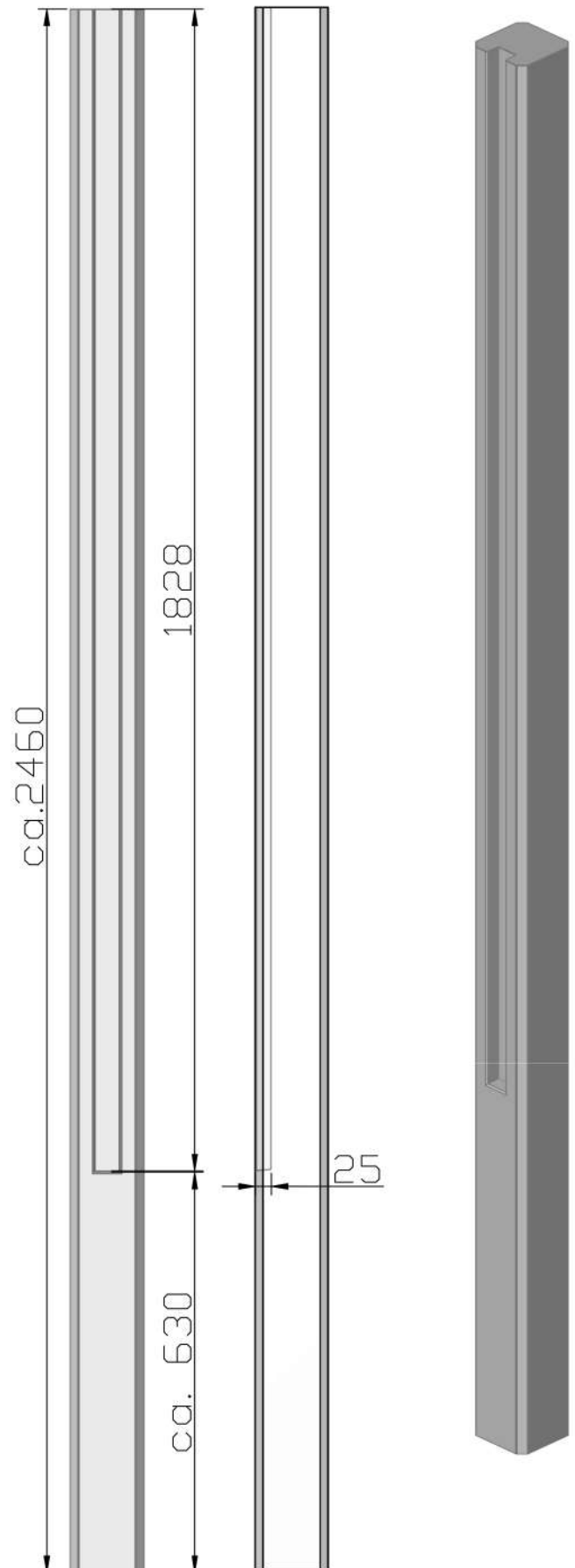
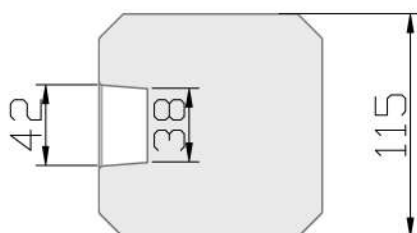
### Verfügbar in den folgenden Varianten

 Durchgangspfosten **opt. mit Kabeleinführung**

 Eckpfosten

 Endpfosten

 • Druckfestigkeitsklasse C80/95  
• Zement CEM I 52,5 R-LH/HS  
CE-Zertifiziert nach DIN EN 12839:2012



# Betonpfosten 2460x115x115 mm

## Premium Plus Serie

### Pfosten Abmessungen

**Pfostenquerschnitt:** 115 x 115 mm

**Pfostenlänge:** 2460 mm

**Toleranz:** ± 4 mm

**Nutabmessungen:** 1828 x 38 x 25 mm

**Gewicht:** ca. 71 kg

**Einbautiefe:** ca. 630 mm


**Zum einbauen:** Bis zu 7 x Betonplatten H=260mm

### Verfügbar in den folgenden Varianten

 Durchgangspfosten **opt. mit Kabeleinführung**

 Eckpfosten

 Endpfosten

 • Druckfestigkeitsklasse C80/95  
• Zement CEM I 52,5 R-LH/HS  
CE-Zertifiziert nach DIN EN 12839:2012

